









## Recetores

	<b>Recetor 1 canal Proteco</b>
	<b>Recetor RX-Multi</b>
	<b>Recetor RX-F2</b>
	<b>Recetor via Telemóvel</b>




## Fechaduras

	<b>Fechadura M-1</b>
---	----------------------


## Placas

	<b>Central Q57 12V Batentes</b>
	<b>Central Q26 12-24V_Correr</b>
	<b>Central Elétrica Batente</b> 2 Folhas Q60A 220V
	<b>Central Elétrica Correr/</b> Batente 1 Folha Q60S 220V

## Cremalheiras

	<b>Cremalheira ferro 2mt</b>
	<b>Cremalheira ferro perfurada</b>
	<b>Cremalheira nylon</b>

## Desbloqueios

	<b>Chave Desembradora</b>
---	---------------------------